

Modelo(s): DRV.0263 / DRV.0264 / DRV.0265

Composição

1 x driver
1 x conector

Especificações

Descrição: **Driver (Não dimerizável)**
Fonte iluminação: -
Indicação: **Áreas Internas e externas**
Peso: - Kg

Dados técnicos

Potência total: **30W (DRV.0263) / 60W (DRV.0264) / 100W (DRV.0265)**
Tensão nominal: **Entrada (rede) 100-240V Saída (sistema) 12V**
Grau de Proteção: **IP67**
Protegido contra jatos d'água e totalmente contra a poeira.

Indústria Brasileira
Interlight Sistemas de Iluminação Ltda.
CNPJ 58.329.608/0001-44
Endereço: Rua João Dias Ribeiro, 245
Sagrado Coração de Jesus - Itapevi/SP

Atendimento ao Cliente Interlight
Tel 11 4789 9892
E-mail: sac@interlight.com.br
www.interlight.com.br

5 anos de garantia
Termos de garantia acesse o link:
interlight.com.br/garantia

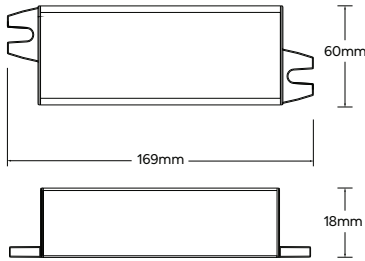
OBSERVAÇÕES

1. Por favor, leia atentamente esse manual antes da instalação e entregue ao cliente para guardar.
2. Perigo! Risco de choque elétrico! Antes da instalação da luminária desconecte a energia elétrica e certifique-se que a energia esteja desligada.
3. A responsabilidade do fabricante somente é garantida, se as normas nacionais vigentes forem respeitadas, bem como as instruções de montagem contida nesse manual de instalação.
4. Na instalação, o profissional deve ser qualificado pelas normas nacionais (NBR-5410 e NBR-5419) e de prevenção de acidentes (NR-10) vigentes para segurança da instalação, e garantia do produto.
5. Não abra a luminária. Se estiver danificada, precisará retornar a luminária inteira para a fábrica. Nunca instale com os cabos da luminária danificados.
6. Para a limpeza, recomendamos a interrupção da energia elétrica para o produto. Sempre limpe com um pano macio e produtos com pH neutro, sem álcool, sem solventes e sem agentes abrasivos.
7. Produto com 05 anos de garantia contratual pelo fabricante, contra qualquer defeito de fabricação nas partes metálicas e mecânicas, exceto componentes eletrônicos (LED e Driver) que são 02 anos.
8. Os componentes elétricos utilizados nos nossos produtos seguem as normas brasileiras. Produto não tóxico.

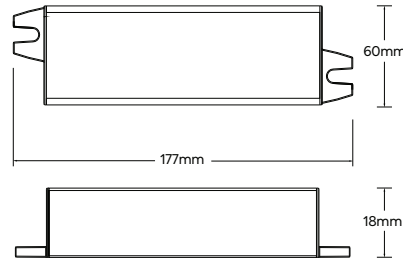
Os dados contidos nesse manual poderão ser alterados a qualquer momento sem prévio aviso. Consulte nosso Atendimento ao Cliente ou www.interlight.com.br para informações atualizadas. Interlight 2024 ® R.01 - jan/2024

Manual 0424.R00

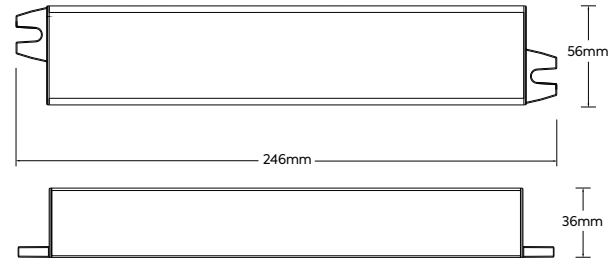
Dimensões



DRV.0263



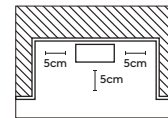
DRV.0264



DRV.0265

Esquema de ligação elétrica

1. Se houver grandes distâncias entre a saída do driver e a fita de LED será necessário um dimensionamento correto da bitola do cabo.
2. Não colocar próximo a equipamentos elétricos geradores de calor.
3. Utilizar somente em fitas de LED ou equipamentos com tensão de funcionamento 12V.
4. Nunca utilizar a carga máxima do driver, utilizar até 80% da potência total do driver, para não prejudicar a vida útil.
5. Deixe o driver desligado da rede elétrica antes de conectar na carga (fita LED).



Instalar com no mínimo 5 cm de distância em todos os lados do driver para a circulação de ar.

